



Ver la ficha técnica  
en línea

## / SWING28






## / Normas

- IEC 61230

## / Ventajas

- Gran capacidad de sujeción
- Rápido y fácil de usar

## / Areas de actividad

-  Distribución de electricidad
-  Protección civil
-  Transporte

## / Características

- **Tipo de producto :** Accesorios
- **Especificidad del producto :** Permanente
- **Área de uso (medio ambiente) :** Aérea y/o estación transformadora
- **Materiales de las pinzas :** Aluminio
- **Tipo de conductor :** Redondo
- **Tipo de conductor Diámetro (mm) :** Ø28,5 ±2
- **Línea aérea :** Aislado
- **Medios de acceso :** Del apoyo
- **Del apoyo :** Plataforma de trabajo aéreo
- **Icc Máx (Corriente de cortocircuito) kA/1s :** 40
- **Dimensiones generales :** 170x140x80mm
- **Peso (kg) :** 0,93
- **Sección óptima (mm<sup>2</sup>) :** 470
- **Sección mínima (mm<sup>2</sup>) :** 400
- **Sección máxima (mm<sup>2</sup>) :** 540