

/ S1P2XNCMA


Système de Mise à la terre avec Asservissement entre la Pince et l'Étau



Voir la fiche technique en ligne

/ Normes

- CEI 61230






/ Utilisation

Ensemble d'un couple pince/étau livré sans câble et avec une clé par couple.

Pour un ensemble de 3 couples de pinces/étaux, la référence sera par exemple S3P1XNC au lieu de S1P1XNC qui elle celle pour 1 seul couple pince/étau.

/ Domaines d'activité

-  Distribution d'électricité
-  Sécurité civile
-  Transport

/ Caractéristiques

- Type de produit : Dispositif
- Type d'embout : A visser (X46)
- Tension d'utilisation (V) : HTB (> de 50 000 V)
- Domaine d'utilisation (environnement) : Poste
- Pince : SAP20120
- Type de clé : Magnétique
- Etau de terre : SANBCRTTS
- Poids (kg) : 2,8

/ Produits contenus dans le kit

	Référence	Désignation
	SAP20120X46	Pince de mise à la terre avec SMAPE
	SANBCRTTS	Etau de mise à la terre