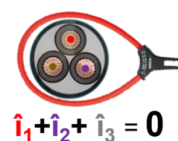
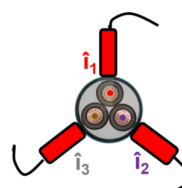
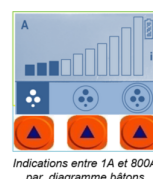




Vedi scheda prodotto online

/ IPROBE FC-READY

SONDE A DEBIT (indicateur de courant)



/ Standard

Conforme aux Directives Européennes et marquage CE

/ Utilizzo

En complément de la cartographie, cette sonde à débit (indicateur de courant) sert à repérer rapidement les câbles isolés, sans accès aux émergences, qui sont parcourus par un courant, en écoutant sa fréquence nominale.

Exemple : intervention sur câbles abandonnés avant destruction

Un câble sans charge peut être sous tension.

Exemple : câble finissant en bout perdu (BP)

/ Specifiche tecniche

- 3 niveaux de sensibilité
- Indications visuelle et sonore de l'intensité de courant
- Possibilité d'utilisation avec casque d'écoute (non fourni)
- Fréquence de réseau : 50 et 60Hz
- Une seule sonde pour tout type de câble
- Valise de transport et de stockage incassable et étanche

Cette sonde à débit ne doit, en aucun cas :

- être utilisée en lieu et place d'un identificateur de câble BT sous tension (FC5300) dans le cadre de travaux sous tension,
- être utilisée en lieu et place d'un pré-identificateur de câble (FC2300) dans le cadre d'une consignation,
- Être utilisée sur conducteurs nus.

Cette sonde à débit peut uniquement être utilisée :

pour obtenir une information convergente et préalable.

Vantaggi

- Permet un repérage en fouilles ou en canalisation ;
- Permet de parcourir rapidement une nappe de câbles et de repérer le ou les câble(s) chargé(s), notamment en observation d'une déconnexion programmée.